

---

# Archivos, posicionada en la senda del impacto

Archivos, positioned on the road to impact

---

Francisco Vega Álvarez<sup>1</sup>

Andrés A. Agudelo-Suárez<sup>1</sup>

Francisco Brocal<sup>1</sup>

Jordi Delclós<sup>1</sup>

Guillermo García González<sup>1</sup>

Vega García<sup>1</sup>

José María Ramada<sup>1</sup>

Laura Serra<sup>1</sup>

Sergio Vargas-Prada<sup>1</sup>

Mireia Utzet<sup>1</sup>

Consol Serra<sup>1</sup>

<sup>1</sup>Revista Archivos de prevención de Riesgos Laborales, Barcelona, España.

Año tras año, desde el principio de la revista, esta nota editorial muestra la progresión clara, decidida y sostenida de *Archivos*. Esta vez no es una excepción, como los/as lectores/as podréis comprobar con los datos que presentamos más adelante en esta nota editorial.

No en vano, la mayor afluencia de artículos que llegan a la revista para ser evaluados ha motivado la ampliación del comité editorial, formando un equipo potente y multidisciplinar. Hemos incorporado expertos en distintas áreas de conocimiento de la Salud Laboral, como Andrés A. Agudelo-Suárez (Colombia), Francisco Brocal (Alicante), Vega García (Pamplona), Laura Serra (Girona), Sergio Vargas-Prada (Glasgow), y Mireia Utzet (Barcelona); tenemos la suerte de seguir con Jordi Delclós (Houston), Guillermo García (Logroño) y José M Ramada (Barcelona), y queremos agradecer desde estas líneas el gran trabajo que han realizado como editores José Miguel Martínez (Barcelona) y Mar Seguí (Alicante). La sección Archivos Evidencia se renueva también, no sólo en su coordinación, con Vega García y Mar Seguí al frente, sino también en su estrategia incorporando como posibles revisores/as residentes de medicina y enfermería del trabajo y expertos/as de las especialidades técnicas.

Recientemente, hemos asistido al relevo en la dirección de la revista con la incorporación de Consol Serra. Elena Ronda, al mando durante seis fructíferos años y

con gran esfuerzo, ha impulsado y consolidado la modernización de la revista, una apuesta clara de la Junta de la Associació Catalana de Salut Laboral. La integración de *Archivos* en el *Open Journal System* (OJS) ha sido clave, como también lo ha sido velar por la calidad de la revista, indexada actualmente en los principales repositorios internacionales, implantar la aceptación de manuscritos en inglés<sup>(1)</sup>, o la integración de la Asociación Española de Higienistas Industriales (AEIH). También para la Prof. Ronda un aplauso y agradecimiento desde aquí.

Con este bagaje, comenzamos 2023, un año en el que nuestra revista cumple un cuarto de siglo llevando a cabo la misión para la que fue concebida, misión que los distintos comités editoriales que hemos participado consideramos un acierto: contribuir a la transferencia de conocimiento útil para avanzar en la mejora de la salud de las personas trabajadoras<sup>(2)</sup>.

Tal como empezábamos esta nota, e independientemente de la opinión positiva que podamos tener quienes la hacemos y la hicieron, existen hechos concretos que evidencian la buena senda por la que camina nuestra revista. Recientemente nos han contactado desde EBSCO para incluir los contenidos de *Archivos* en EBSCO Essentials. Además, en el último año hemos recibido cuatro veces más citas en Scopus pasando de tener un CiteScore de 0.1 en 2021 a un valor de 0.3 a finales de 2022.

Todos estos pequeños logros, sumados a los ya conseguidos en años anteriores, propician que la revista se vaya posicionando como una publicación relevante en lo académico y alcance repercusión en los ámbitos social/profesional.

## Proceso editorial

### Gestión de manuscritos

Durante 2022, el número de manuscritos gestionados se incrementó ligeramente con respecto al año anterior (Tabla 1).

**Tabla 1:** Manuscritos<sup>a</sup> gestionados en *Archivos de Prevención de Riesgos Laborales* (2020 a 2022, volúmenes 23, 24 y 25).

	2020	2021	2022
Aceptados	25	26	26
Rechazados	21	23	36
Abandonos	0	1	0
En proceso <sup>b</sup>	12	10	8
Total	58	60	70

<sup>a</sup>Se incluyen editoriales, originales, originales breves, artículos especiales, revisiones, artículos de opinión, estudios de casos, notas técnicas y cartas al director hasta el 12 de diciembre de 2021.

<sup>b</sup>Los manuscritos en proceso se contabilizaron en el momento de elaborarse las Notas Editoriales de los correspondientes años.

En la Tabla 2 se presenta la distribución por tipo de trabajo publicado. Se mantiene la tendencia ascendente del número de originales publicados con respecto al año 2021. Además, cabe destacar que la suma de los trabajos que se someten a revisión por pares (originales, revisiones y estudios de casos) supera el 50% de los contenidos publicados.

**Tabla 2:** Tipos de artículos<sup>a</sup> publicados en *Archivos de Prevención de Riesgos Laborales* (Periodo 2020-2022).

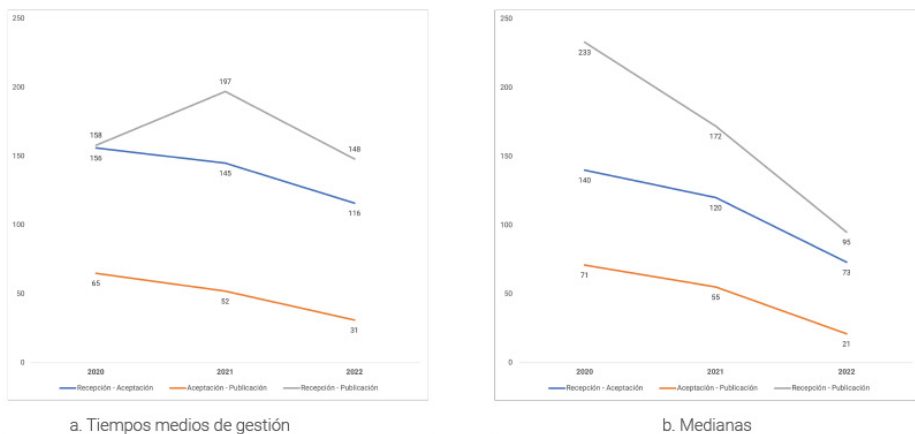
	2020	2021	2022
Editoriales	6	5	5
Notas editoriales	1	1	1
Originales <sup>b</sup>	11	12	16
Revisiones	3	2	1
Estudios de casos	2	1	0
Notas Técnicas	0	0	0
Cartas a la directora	2	3	0
Otros <sup>c</sup>	3	4	3

<sup>a</sup>Excluye secciones informativas (Sociedades, Noticias, Archivos Selección, Archivos Evidencia, Archivos Formación).

<sup>b</sup>Incluye Originales Breves.

<sup>c</sup>Otros: Comunicaciones de la Diada de la @SCSL, Artículos Especiales, Artículos de Opinión, etc.

En cuanto a los tiempos de gestión del proceso editorial (Figura 2), tanto las medias como las medianas de los tres indicadores (recepción-aceptación, aceptación-publicación, y recepción-publicación) se han reducido de manera considerable con respecto al año anterior.



**Figura 2:** Evolución de los tiempos medios de gestión y medianas (días) de los manuscritos recibidos en *Archivos de Prevención de Riesgos Laborales* (2020 a 2022). Incluye solo originales, originales breves, revisiones y estudios de casos.

## Autorías y contenidos

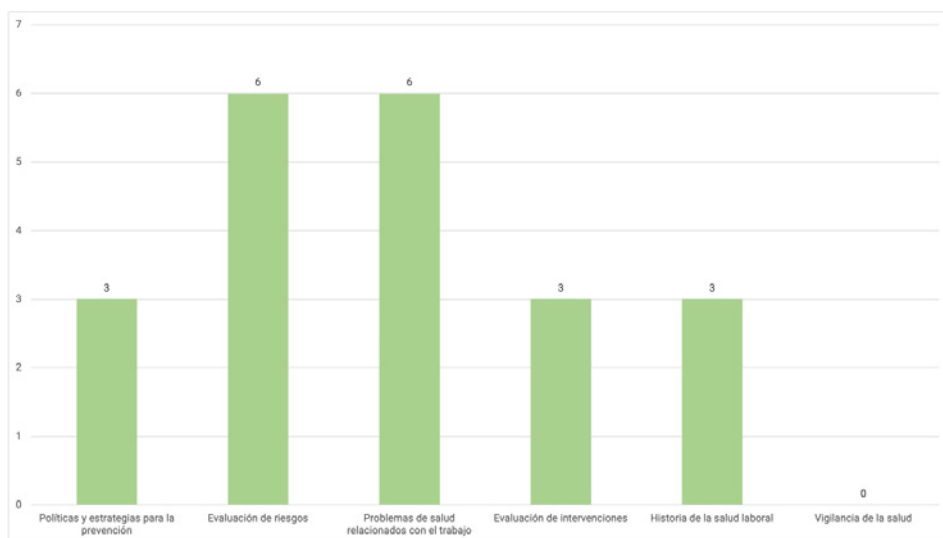
Durante el 2022, han escrito en la revista más autoras (51,1%) que autores (48,91%), y la procedencia geográfica ha sido mayoritariamente española. Destacamos la participación desde 7 países latinoamericanos (Tabla 3). En cuanto a autorías nacionales, Cataluña es la comunidad con más presencia, seguida de la Comunidad Valenciana.

**Tabla 3:** Características de los autores que han publicado en APRL durante el año 2022. Excluye secciones informativas (Sociedades, Noticias, Archivos Selección, Archivos Evidencia, Archivos Formación).

	n	%
<b>Género</b>		
Hombres	45	48,9
Mujeres	47	51,1
<b>País de procedencia</b>		
España	57	66,3
Ecuador	1	1,2
Argentina	7	8,1
Uruguay	1	1,2
Costa Rica	1	1,2
Estados Unidos	2	2,3
Méjico	1	1,2
Perú	14	16,3
Reino Unido	1	1,2
Chile	1	1,2
<b>Comunidad Autónoma de procedencia (autores españoles)</b>		
Andalucía	4	7,0
Cataluña	32	56,1
Com. Valenciana	13	22,1
Madrid	2	3,1
Navarra	5	8,8
País Vasco	1	1,8
<b>Instituciones</b>		
Centros de investigación (incluye universidades)	48	50,0
Servicios de Prevención	2	2,0
Administración sanitaria	2	2,0
Administración laboral	5	5,1
Organizaciones sindicales	0	0,0
Centros sanitarios	24	24,5
Sociedades científicas	17	17,4

Un año más, la revista sigue manteniendo su vocación transversal (Tabla 3), lo que se manifiesta en la presencia notable de autoras/es que trabajan en centros sanitarios, miembros de sociedades científicas o personas que pertenecen a la administración. Y continuando con la dinámica de los últimos años, prácticamente la mitad de los autores/as están vinculados a universidades o centros de investigación, lo que indica que la revista Archivos también se sigue consolidando como una cabecera de referencia en el ámbito académico.

Los contenidos más tratados (reflejados en la Figura 3) son los relativos a la evaluación de riesgos y los problemas de salud relacionados con el trabajo.



**Figura 3:** Distribución de los artículos publicados en APRL durante el año 2022 según el tipo de contenido. Excluye secciones fijas (Noticias, Archivos Selección, Archivos Evidencia, Archivos Formación), notas editoriales y comunicaciones de la Diada de la @SCSL.

## Tráfico web y presencia en redes

Open Journal Systems (OJS), el sistema de gestión web adoptado por la revista hace dos años<sup>(3)</sup>, permite obtener varios tipos de estadísticas sobre el tráfico web.

La Figura 4 muestra la evolución de consultas a los resúmenes de los trabajos desde el 1 de enero de 2021. En ella, se aprecia que la media de consultas mensuales es de aproximadamente 3 000, superando las 5 000 en octubre y noviembre de este año pasado.



**Figura 4:** Evolución de la cifra mensual de consultas a los resúmenes de los trabajos publicados (enero 2021-diciembre de 2022).

A través de un código de seguimiento de Google Analytics, se permite obtener información ampliada sobre los visitantes del sitio web: por ejemplo, su ubicación, género, edad o idioma. La Figura 5 muestra que durante 2021 la web de *Archivos* ha sido visitada por más de 18 000 personas desde más de 100 países. Si bien la mayor parte de las visitas se producen desde España y Latinoamérica, debe resaltarse que también han consultado nuestra web más de mil personas entre Estados Unidos y China.

Para ayudar a difundir los contenidos que se publican e incrementar su visibilidad, la revista tiene cuentas en las redes sociales LinkedIn, Facebook y Twitter. Seguimos en marcha con las campañas que estamos llevando a cabo para incrementar nuestra presencia en dichas redes.

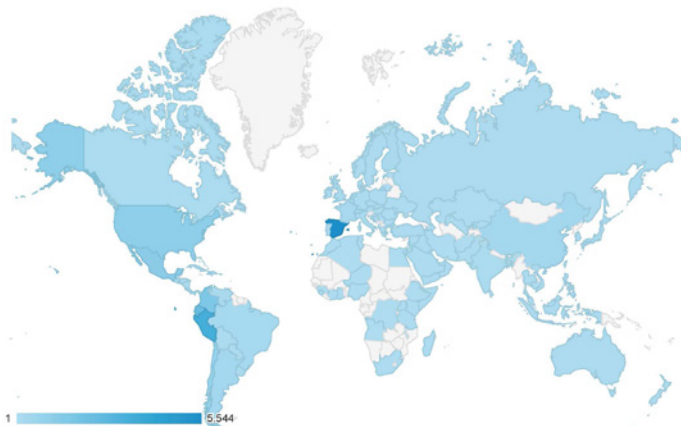
## Ubicación

Todos los usuarios  
100,00% Usuarios

1 ene 2022 - 31 dic 2022

### Gráfico de visitas por ubicación

Resumen



País	Adquisición			Comportamiento			Conversiones		
	Usuarios	Usuarios nuevos	Sesiones	Porcentaje de rebote	Páginas/sesión	Duración media de la sesión	Tasa de conversión del objetivo	Objetivos cumplidos	Valor del objetivo
	18.591 (100,00 %) (18.591)	18.510 (100,14 %) (18.469)	25.328 (100,00 %) (25.328)	68,26 % Medio de la vista: 68,26 % (69,09 %)	1,87 Medio de la vista: 1,87 (0,09 %)	00:01:44 Medio de la vista: 00:01:44 (0,00 %)	0,00 % Medio de la vista: 0,00 % (0,00 %)	0 % del total: 0,00 % (0)	0,00 US\$ % del total: 0,00 % (0,00 US\$)
1. 🇪🇸 Spain	5.544 (29,72 %)	5.450 (29,44 %)	8.722 (34,44 %)	60,73 %	2,34	00:02:15	0,00 %	0 (0,00 %)	0,00 US\$ (0,00 %)
2. 🇵🇪 Peru	3.311 (17,75 %)	3.302 (17,84 %)	4.837 (19,10 %)	72,38 %	1,63	00:01:46	0,00 %	0 (0,00 %)	0,00 US\$ (0,00 %)
3. 🇪🇨 Ecuador	2.225 (11,91 %)	2.220 (11,99 %)	2.715 (10,72 %)	75,40 %	1,54	00:01:22	0,00 %	0 (0,00 %)	0,00 US\$ (0,00 %)
4. 🇨🇴 Colombia	1.557 (8,35 %)	1.557 (8,41 %)	1.935 (7,64 %)	72,45 %	1,63	00:01:39	0,00 %	0 (0,00 %)	0,00 US\$ (0,00 %)
5. 🇲🇽 Mexico	1.117 (5,99 %)	1.111 (5,95 %)	1.406 (5,55 %)	70,55 %	1,66	00:01:42	0,00 %	0 (0,00 %)	0,00 US\$ (0,00 %)
6. 🇺🇸 United States	966 (5,18 %)	965 (5,21 %)	1.020 (4,03 %)	87,35 %	1,37	00:00:30	0,00 %	0 (0,00 %)	0,00 US\$ (0,00 %)
7. 🇨🇱 Chile	659 (3,55 %)	657 (3,55 %)	846 (3,34 %)	73,05 %	1,60	00:01:30	0,00 %	0 (0,00 %)	0,00 US\$ (0,00 %)
8. 🇨🇳 China	332 (1,78 %)	331 (1,78 %)	339 (1,34 %)	90,27 %	1,17	00:00:12	0,00 %	0 (0,00 %)	0,00 US\$ (0,00 %)
9. 🇦🇷 Argentina	309 (1,66 %)	305 (1,65 %)	437 (1,73 %)	69,34 %	1,78	00:01:53	0,00 %	0 (0,00 %)	0,00 US\$ (0,00 %)
10. 🇧🇷 Brazil	208 (1,12 %)	208 (1,12 %)	263 (1,04 %)	67,68 %	1,61	00:01:56	0,00 %	0 (0,00 %)	0,00 US\$ (0,00 %)

Figura 5: Informe de las visitas a la web según ubicación (2022). Fuente: Google Analytics.

Queremos finalizar estas líneas expresando nuestro agradecimiento a todas las personas que intervienen para que cada número de la revista salga a la luz y contribuyen a incrementar su calidad: los distintos comités, evaluadores/as externos/as –que son reconocidos/as públicamente en el Anexo I de esta nota-, y a los/las coordinadores/as de Archivos Evidencia y Archivos Selección. Queremos también mencionar, en especial, a Laura Fontcuberta, que hasta junio de 2021 y desde el inicio de la revista fue la editora técnica de Archivos. A su relevo, Francisco (nuestro Paco) Vega lleva la carga del día a día de la revista con agilidad, *expertise*, calidad, confianza, amabilidad y buen hacer, en definitiva, es un gran facilitador para la buena marcha de *Archivos* y para quienes trabajamos también para ello.

*Last but not least*, destacar que el apoyo de la Junta de la *Associació Catalana de Salut Laboral (@SCSL)*, así como de sus socios/as, es inestimable para la existencia de *Archivos*. Y, claro está, a nuestros/as autores/as y lectores/as, el verdadero estímulo para seguir con la tarea del día a día. Con su trabajo crecemos todos, incrementan las citas a artículos de *Archivos* en otras revistas y con ello el reconocimiento internacional. Esas son las reglas. A todos/as ellos/as, les invitamos a asomarse por nuestra web, así como a seguirnos en las redes sociales.

Recibid nuestros mejores deseos para este año que justo empieza.

## Referencias

1. Seco Orriols J, Rovira-Puig M, Roviró-Aliguer B, Salmen-Navarro A, Rosal-López GA, Orriols RM. When personal protective equipment for health workers during COVID-19 outbreaks is missing: conclusions from the Catalan COVID-19 Workgroup. *Arch Prev Riesgos Labor*. 2022;25(4):379-95.
2. Serra Pujadas C, Ronda E, Purtí E. Archivos: ¡un acierto!. *Arch Prev Riesgos Labor*. 2022;25(4):349-52.
3. Fontcuberta L, Delclós J, García G, Martínez JM, Ramada JM, Ronda E. Archivos 2019: Bienvenido OJS, apuesta decidida por la calidad y la visibilidad editorial. *Archivos de Prevención de Riesgos Laborales*. 2020;23(1):14-21.



## Anexo I: Evaluadores externos para Archivos de Prevención de Riesgos Laborales (2022)

Nombre y apellidos	Afiliación institucional
Ikram Benazizi	Universidad de Alicante, España
Iván Fernández Suárez	UNIR, España
Fermin Torrano Montalvo	UNIR, España
Luis Manuel Blanco Donoso	Universidad Autónoma de Madrid, España
José Luis Llorca-Rubio	Universidad Miguel Hernández de Elche, España
Javier Campos Serna	Universidad de Alicante, España
Angela Zumel	Universidad de Alicante, España
Claudia Palma-Vasquez	Institut de Recerca Sant Joan de Déu, España
Beatriz Calvo-Cerrada	Universitat Pompeu Fabra, España
Ana María García García	Universidad de Valencia, España
Ángela Sanjuan	Universidad de Alicante, España
José Tomás Mateos García	Universitat de Lleida, España
Christian Richard Mejía Álvarez	Universidad Continental, Perú
Fernando Tomasina	Universidad de la república, Uruguay
Amaia Ayala Garcia	Universitat Pompeu Fabra, España
Ramses Alexis Roncal Ramírez	Universidad Científica del Sur, Perú
José Mira	Coordinador de Seguridad y Salud en Hispanica Prevención, España
Francisco Brocal	Universidad de Alicante, España
Antonio Bayo-Lopez	Universidad de Sevilla
Andrés A. Agudelo-Suárez	Universidad de Antioquia, Colombia
Eva Pedrosa	
Mireia Utzet Sadurni	Universitat Pompeu Fabra, España
Rocio Villar Vinuesa	Instituto Hospital del Mar de Investigaciones Médicas (IMIM), España

**¡Con nuestro reconocimiento y gratitud!**